




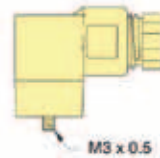








DIN-Anschlüsse

Nur zur Verwendung mit 15 mm Ventilen.

DIN 43650 Form C Anschlüsse mit 8 mm Abstand zur Mitte mit der 15 mm DIN-Anschluss-
spule. Industrielle Formanschlüsse mit 9,4 mm Abstand zur Mitte wurden für den Anschluss
an 15 mm Anschlussspulen entwickelt. Beide sind mit oder ohne Überspannungsschutz und
150 oder 380 mm PVC-gegossener dreipoliger Kabelsatz erhältlich.

			Form C	Industrielform
Spannung	LED	Kabel	Artikelnr.	Artikelnr.
6-240	Nein	–	<u>CC-C</u>	<u>CC-I</u>
6-240	Nein	150 mm	<u>CC-C-P6</u>	<u>CC-I-P6</u>
6-240	Nein	380 mm	<u>CC-C-P15</u>	<u>CC-I-P15</u>
6-24	Ja	–	<u>CC-CLL</u>	<u>CC-ILL</u>
6-24	Ja	150 mm	<u>CC-CLL-P6</u>	<u>CC-ILL-P6</u>
6-24	Ja	380 mm	<u>CC-CLL-P15</u>	<u>CC-ILL-P15</u>
48-110	Ja	–	<u>CC-CLM</u>	<u>CC-ILM</u>
48-110	Ja	150 mm	<u>CC-CLM-P6</u>	<u>CC-ILM-P6</u>
48-110	Ja	380 mm	<u>CC-CLM-P15</u>	<u>CC-ILM-P15</u>

		Gegossener 3-poliger Kabelsatz	
Form C	Industrielform	Form C	Industrielform
			
			
			
mit „DIN-Anschluss“	mit „Verteileranschluss“	mit „DIN-Anschluss“	mit „Verteileranschluss“

